

FISKETUR med ARJON



Några
amatörfiske-
tips



Till alla fritids- fiskare



Denna lilla broschyr är både en katalog över våra fiskegrejor och en liten handbok med små praktiska tips. Vår förhoppning är att den skall vara fritidsfiskarens till både gagn och glädje, och att den skall kunna ge något som gör en härlig hobby ännu mer givande.

Om den här lilla handboken väcker det intresse vi hoppas på, så kommer vi kanske även i fortsättningen att ge ut liknande handböcker. Vi är därför tacksamma för alla uppslag, som kan göra den trevlig och värdfull för fiskeentusiasten. Alla uppslag som vi kan använda belönas med något fiskedon. Därmed överlämnar vi vår trycksak för benäget stöd och önskar Er fisketur med Arjon.

Eder



Från Hong-kong till Malung

Arjen-fabrikerna började sin fabrikation av fiskedon med spårans-spån. En produktion som vinner sitt större marknad utrymme här i landet som i många andra länder. Men det sked till mycket handarbetsfärdighet och tekniskt kunnande innan den oarbetade skivan blir ett perfekt halsanserat fiskedon.

Det är långt mellan Malung och Hong-kong, varifrån det tuskin lätt släpa vedatrat jättstora hästarna som på arbetsgårdar efter utvecklade och perfektionskrävande tillverkningsprocedurer blir Arjen-spån.



Från Portugals korkskogar kommer korkskivorna, som bearbetas och användas till snickeriarbete.

Från svenska snickeriverk som ger det råmaterial, som formas till bestug och kyttor.





Reservat — Ja, det blir ett fiskespö, som är användigt följande, en god hämsel på hettliga fisketurer, vilket den här bilden vittnar om. — Se Arjon-spö i alla större affär.

ARJON-SPÖN FÖR SPINNFISKE

Vilket spö skall man välja?

Ar omni nybörjare vill man välja ett ganska kraftigt spö, som lämpar sig bra för tunga beten. Det är nämligen lättare att komma med tyngre beten, om en ja mera överskott man blir, desto rostigare tyckor man det är ett fisk med lättare beten, vilken födrar yohare spö. Det beror på även mycket på vilket fiske man bedriver. Turskäfte kräver snediga övn. Ivarn glöda, slivka som lita är en önsködriven fiskare, då det kan bli en god ansett att trots småpöra och lätta grejer kända. Dittia lita en stor och tung fisk. Med ett stort spö, ett lita bete och en lita lita är spöfisker på lita, har och ödding en uppförda. Det färdar teknik, jäpkeligt och körtörvaten.

Helt säkert finner Ni bland våra spö samma som väsentl. Kr. och Se redskapsaffärerna kan säkert säga Kr.

A Nr. 300 Aristokrat

Aristokraten bland spöerna. Ett perfekt balanserat spö. Handtagdelen med armbeaktings förmåga handtaget. Högst kvalitets. Ringar av rostfritt stål. Skarvlinor. Spöet levereras med två toppar i olika längder, skyddsförpackade i aluminiumkåpa. Extra kraftigt cyglodrat. Längd: 2 1/4—5 1/2 fot. Kr. 200.—. Reservapp Kr. 40.—. Lederodrat med bärfästing till 2 1/2 Kr. 20.—.

B Nr. 16 Trout Extra

Tvådelat av härdad, utvald teckin. Utomordentlig aktion. Pönn i klasserna Light och Medium. Sömlöst av ny konstruktion. Byggt med osannolikt framförelse handtag. Längder: 5 1/2 och 6 fot. Kr. 200.—. Reservapp Kr. 40.—.

C Nr. 112 Splendör


Tvådelat av härdad, utvald teckin. Pönn i klasserna Light och Medium. Dubbel körtörvaten i reserver eller rust-modell. Pönn kvalitets. Skarvlinor. Längder: 5 1/2 och 6 fot. Kr. 60.—. Reservapp Kr. 37.—.

D Nr. 15 F Lightcast

Trändelen spiltrens. Ett stöms-
 dentigt spö för 5-25 g. betan.
 Typiskt även som tävlingsspö
 (aktiskt).
 Dubbelt korkehandtag. Förstärkt
 sväffare. Längder: 5 1/2 och 6
 fot. Kr. 36: —. Hemsstöpp Kr.
 25: —.

E Nr. 8 Perfekt

Trändelen spiltrens. Populär med
 i populär prisklass. Fixas i klas-
 sernas Light och Medium. För-
 skilt skruvsväffare. Lösttagbar
 handtagssedel. Dubbel korke-
 handtag, det bakre i rostsväff-
 del. Längder: 5, 5 1/2 och 6 fot.
 Kr. 44: —. Hemsstöpp Kr. 18: —.





F Nr. 107 Sport

Tredelat spilticarp. (Se sid 5). Beskikt med ironsvavel i packningen, då det isärtaget endast måler 53 cm. Längd för beten 12-30 g. (Medium). Förpackning rullfäste. Dubbel korkhandtag. Längd: 5 och 3 1/2 fot. Kr. 28: —, Reservtopp Kr. 9: 50.

G Nr. 106 Weekend

Tredelat spilticarp. (Se sid 5). Längd för 12-25 g. beten. (Medium). Utsett skivan för allround-fäste. Förpackning rullfäste. Dubbel korkhandtag. Längd: 5 fot. Kr. 28: —, Reservtopp Kr. 11: —.

H Nr. 7 Turist

Tredelat spilticarp. Ett spö med goda kasterakuper. Lätt att transportera. Medium. Dubbel korkhandtag. Längd: 5 fot. Kr. 24: —, Reservtopp Kr. 9: 50.

I Nr. 8 Hobby

Tredelat spilticarp. Ett utpräglat och för amatörlicensen. Medium. Dubbel korkhandtag. Skarvrullfäste. Längd: 5 fot. Kr. 26: —, Reservtopp Kr. 11: 50.

J Nr. 108 Verie

Tredelat spilticarp av spilticarp. Förpackning rullfäste. Dubbel korkhandtag. Längd: 5 fot. Kr. 28: —, Reservtopp Kr. 11: 50.

K Nr. 3 Amatör

Mackelens prisbilligaste spilticarp. Tredelat med skarvrullfäste och korkhandtag. Längd: 4 1/2 fot. Kr. 22: —, Reservtopp Kr. 10: —.

L Nr. 100 Steelmaster

Spilticarp av behållaren stål. Vållkastare och fästet. Hastighetsbehandla. Förpackning rullfäste. Dubbel handtag i revolver- eller rund moder. Ugnakörat i färgerna: skölder-8, eller brun färg-88. Med skyddstyg av höghastighet för kornen. Längd: 5 fot. Kr. 28: —.

Nr. 200

Saxen med svaniserade med i tvådelat utlösande. Kr. 62: —.

Klassbeteckningar för Arjon spinnspön

Klass	Lämplig betersikt
Light	8—15 g.
Medium	12—25 g.
Heavy	20—40 g.

Detastote finns följande Arjon-spön för spinnfiske

Nr. 9 Allround	Kr. 20:—	Nr. 12 Special	Kr. 60:—
Nr. 10 Favocelt	• 25:—	Nr. 13 Ideal	• 65:—
Nr. 11 Essex	• 38:—	Nr. 14 Marstrand	• 42:—

Redskapen fördrar tillsyn

Tarva spöet noga efter varje fisketur men låt det ej stå för länge i stark sol, ty fästena kan skadas.

Ge spötylsorna litet fett (bland) så att de ej får beträgghet av fastna löp.

Ta inte lätt ett delbart spö med rind. Om tylsorna har fastnat i varandra, skruva dem då helt till över en tändstreckslåpa. Det brukar hjälpa. Förvara spöet lämpligt med golvanden medt.

Låt fästena och jumbra spöet varje år. Hållt bör den gamla fästeman avlägnas innan ny påligger.

Gör aldrig så!

Försk aldrig att byta ut ned för ut om har mycket det så! Ke det brukar fatta spöet i toppänden för att häva upp det. Ett bra sätt att byta teppen och sladda spöet förutom det att proven är afhölet värdelöst. Det är lögen värdebestår på spöakron eller hållfästet.

Lyt aldrig in fisken med spöet. Gör NI det, så skyll löse på spöet om det brast. Använd i stället understamby eller huggkrak.

Drag ej med spöet uppsiktet. Om NI drar loss ett fastnat löse, lås dra försiktigt med spöet i lösan riksting, så att påfrestningen endast består likan och betet.

Till ett bra spö hör
en förstklassig spinnrulle

CHAMPION

ÄR PATENTSÖKT

- en sensationell nyhet
- den är fantastisk.



Champion är den första rullen där man konsekvent tillämpat aerodynamiska principer vid konstruktionen av bromssystemet. Ty mjukare än med luft kan man inte bromsa, och inte heller säkrare än med de fasta fläktbladen, fria från mekanisk näring. Champion-rullen har dessutom en varvtalsreglerad broms, som verkar i spinnkastets stora kritiska skede.

Bländ alla andra finesser märks: helautomatisk frikoppling 50c linstrumman,

graderad mekanisk trimningsbrems, mjukt verkande regulerbar vev, som även kan låsas helt. Champion är tillverkad av förstklassigt och beständigt material. Stativet av chrom. Spöle och ådögvälar av Boroptex akrylglas, som är lättare än aluminium och beständigt mot våder och stöd. Genom ett lossa två skruvar med fingarna är hela rullen öppen för årebejning och översyn.

Vikt: 300 g. Kr. 90:—
Blixtnärssett, praktiskt li-
delstodt. Kr. 15:—

... och så skall det vara ett bra bete



Litet fiskpsykologi

De olika fiskarterna har olika kynna och temperament. Den nordliga, rustlösa, vändiga rovriddaren ålbooran är en jigg och litet krusket, som gärna jagar i flock. Ju östligare betet är, ju mera begärligt blir det för hansen. Det är därför som spinnaren är ett så utomordentligt effektivt bete. Det spinnor av liv och kommer varnande genom vattnet — en lockande senn och så farlig gredd. — Har Ni fått en ålboore, så fortsätt att kasta jigger på samma plats. Där står flera i kö som vill äta bitt. Har Ni tur kan Ni plocka hela stämnet. Spinn gärna lite ryckigt och lagom hastigt så att Ni känner att veden på betet roterar.

Den sluga, vassmjögande gäddan är egentligen en rätt litet varelse. Hon fänger gärna en skedd fisk. Men brukar också vagnlande på övriga fiskar. Det är denna varelse, som ett skedd drag eller en viltbit brukar efterlysa. När Ni skall spinna efter gädda, spinn därför på

lågpass som mjöligt och gör en och annan liten knyck med spinnroten. Påstått att så draget ett röra sig som en svart skedad fisk, är då gäddan i buggen, så har hon snart ett stort frestelse.

Lax, Öring, röding och harr är utan genskapen de mest anridbara och kanske mest svårångade av våra fiskarter då det gäller spinnfiske. Där fordras en hel annan teknik. Betet bör vara löst och sig av så små och lätta beten som möjligt. Där får man också sig från fört till fall. Ibland råder man spinn spinn och lågpass; medan man andra gånger får spinna snabbt och i ytan. Allra intressantast och roligast är Öring-, röding- och harrfiske på fluga, varför vi återkommer till detta i samband med kapitlet om Dagfiska.

Alltmer en prima utrustning och en god portion färdighet i armarna är följande och ett bra betet i den andra gör fröjdesfisket till en rolig och spännande hobby.



SPINNARE

Nr. 211 Svaddy



En likert spinnare för allroundbruk men speciellt beaktad för abborre, lax, åring och barr. Färg: gul. Vikt: 10 g. Kr. 1:75.

Nr. 218 Regen populär



En perfekt spinnare, som tack vare kroppens utformning håller sig på 90° till en, att åring inte rullas. Ömfört Kirkesjö, Flans i Bergarna; B, G, K, E, HG (röd ledning) och HG (svart ledning). Vikt: 7, 12 och 18 g. Kr. 2:25.

Nr. 218 Robot-spinnaren



Kombination mellan spinnare och wobblar. En fraksteta, som ej trönar lika. Levereras med krokoljarna. Färgar: B, G och K. Vikt: 12 och 18 g. Kr. 4:20.

SKEDDRAG

Nr. 217 Najad



Det skeddrag av välbekänt typ. Färgar: BK (röd nyfä), BK (röd nyfä). Vikt: 24 g. Kr. 3:50.

Nr. 215 Sväng



Skeddrag i viltfärd och fångt-givande modell med cell-lödfena. Skaftens längd: 40 mm. Färgar: G, B, K och S. Vikt: 12 g. Kr. 3:75.

Nr. 208 Glada



En speltvande skeddragsmodell med livliga rörelser och glimmande stötsida. Längd: 65 mm. Vikt: 20 g. Sösterske Öger, Kr. 3:—, Prova även guldmodell Nr. 218. Längd: 50 mm. Vikt: 15 g. Kr. 1:75, svart 60 mm. 24 g. Kr. 2:—.

Färgbeteckningar för spinnare och drag

N=silver BG=röd ledning
G=guld BG=svart ledning
K=koppars BK=svart nyfä
Z=zebra BK=svart nyfä
GH=guld m. röda prickar
HS=silver m. blå prickar
SK=silver m. röda prickar
Sj=skjutsväde

Ibland är WOBLERN bäst

Genom att ändra storleken framställs i wobblernas nos, kan man få den till en djupare eller grundare. Särskilt gämsvansmodellerna brukar ha en viss frakstet för en speltvande, likert fångad wobblar. P. S. Håll alltid krokarna väl säkrade. Det är oskäligt många som tappas på grund av trubbiga krokspetsar.

Och så finns ju ARJONS ELITSERIE



Nr. 252

Fören iakttagelse
fästes drag. Två
strömmare, två
skedform o. en
wobbler. För
färd tillräck-
ligt kostbar
för sin pris-
värde. Med
kräkstjärnor.
Kr. 15: 50.

Nr. 268 Old Pike



En gammal välkänd guld-fäddare,
som snabbast betövar prosen-
toras tillmars. Prova på 1kr 50
om Fiska i Bergens G. Vt. 57,
58 och 59. Längd: 180 mm.
Vikt: 50 g. Kr. 8: --

Nr. 266 Little Pike



Lättbetar till Old Pike. Färdig
för fiskan. Färg: G. Längd: 85
mm. Vikt: 50 g. Kr. 5: --

Nr. 262/1 Allround



Tvillingbetar till Little Pike. En
färdig konfekt, som passar bra

som allersitt för en guldsvane.
Färg: A. Vik: 57. 355. XHS. L.
och XS. Vik: 14 g. Längd: 75
mm. Kr. 3: 25.

Nr. 270 Samba



Lättbetar till de tre föregående
guldarna. Förtärlig och lät-
bet. Hon har lockat många stora
fiskar i Nordhavet. Färg: i
Svarta: G. L. A. VR. XHS. Vik:
18 g. Längd: 110 mm. Kr. 4: 50.

Desutom finns följande
wobbler:

Nr. 263/1 Old Pike, led. Kr. 8: 50
Nr. 263 Fiska x 3: --
Nr. 261 Färdig x 4: --
Nr. 262 Allround x 2: 25
Nr. 264 Arjon Pike ... x 4: 25

Färgtabell för Arjon wobbler:

A	-grön rygg, strömmiga sidor
L	-blå med silverfärg (SIF)
VR	-vit, röd huvud (RH)
Ö	-rödbrun metallfärg. Ljus bak, prickiga si- der (Gring)
G	-original gylla
GR	-gul - silver
SV	-svart, med vita inslag på sidorna (XHW)
XHS	-grå med silverfärg
YP	-gul med rödstrimmiga sidor och guldfärg. Grönsvart rygg
XH	-grå med vit rygg och vitlösa inslag på si- dorna



Lättspinn med haspelrulle

Vår eller senare kommer ett tillfälle i en fritidsfiskares handfärdiga liv. Då han upptäcker att fisken med små och lätta beten sågats säkert kan vara mera givande och främjar allt mera precisionskrämda. När t. ex. gäddan är så och vägnar sporterna de stora, yngre, svårslutna betena, kan en liten godbit på några gram kanske passa som besväring betanvärd, speciellt när laxartade fiskar är vad man i dagligt tal säger sportens och fiskens en speciell främja av det fisket. — Men har speciellt lättspinnets tjänst.

För lättspinn erhålls speciell utrustning. Rullen eller rullaren med haspelrullen skiljer sig från den vanliga spinnrullen genom att trumman inte roterar utan står helt stilla vid vinkeln, varför fisken bäras av. Detta innebär ju att betet endast behåller den med sig linans motrörelse vid utkastet och således ej behåller sinna trumman i rotation med alla dess upptrasslade krafter. Man kan således arbeta med mycket tunnare linor och lösa beten på några få gram och ändå få långa, precisionfyllda kast. Då haspelrullarna är konstruerade med stirkoppling behåller man en rörelse att fisken slipper av linan.

Benora: haspelrullen med dubbel vinkel, d. v. s. med två haspelruller på handtagets, sedan respolet arbetar på det vanliga lugna sättet.

Den har Ni väntat på



Haspelrullar

Ni kan lita på

Benora Kr. 100:—
Salmo IV » 65:—

Detta som finns följande
haspelrullar:

Tryplea Kr. 28:—
Salmo sport » 45:—
Karva » 28:—

Så här går det till:



Färdig till kast. Hygeten är in-
översigt, och pekfingerleppen hål-
lar linan tryckt mot kassaband-
taget.

Den högra bilden visar då kastet
påbörjas. När spelet befinner sig



i närheten av körlanet lossar
pekfingeret greppet om linan, som
läper av trumman (rullen) i spi-
raler. Pekfingeret hålls i närhe-
ten av trumman för att kunna
kontrollera kastet. Nästa fegst
och utan kraftansiringsing!



Kastet avslutas. Linan tröms
genom att pekfingeret lösges mot
trummans kast.

Sådan till höger visar nästa mo-
ment. Vänstra handen visar in-



Derstid kassan löses automatiskt
att fyllas och rullas upp på
trumman, om rullen är fyllad
med automatisk spick-tipp; i öf-
vrigt fall påfyllas linan på ledtrö-
ren med pekfingeret.

Lättspinn kräver spön med perfekt aktion

Se här vad vi kan erbjuda.



Nr. 1000 President

Lättspinnspön i tvådelat utförande (öfverkast) av extra utvald tonkin. Presidenten står på toppen bländt blankspinnspön. Det har en aktion som är speciellt anpassad efter svenska stötkärlanden.

Specifikation: Händtag av rönn. Gjutenitadrytt. Klasser: Light, klassig verk, längd 42 cm, Dual- Medium och Heavy. Längd: 7 Rullringar av svarvad durai och 7 1/2 fot. Nr. 125: —, Reservspinnspön vid händtaget, topp Nr. 52: —.




Nr. 17 Minnow

Tvådelat lättspinnspön av hårdad, utvald tonkin.

Specifikation: Händtag av larselkork, 42 cm. Eggel med smidningsfäringar. Andrytt av grått. Universitetsfärg. Rullringar i sv,

svarta till modell. Särskild märkning för varje halv decimeter från händtaget växel och upp till 5 dm. Ni kan välja de följande färgerna. Klasser: Light, Medium och Heavy. Längd: 8 1/2, 7 och 7 1/2 fot. Nr. 99: —, Reservspön Nr. 42: 25.



Nr. 113 Popolär

Tredelat lättspinnspön med 40 cm. Gärstålshändtag av ströklänning

verk. Rullringar av durai. Gulderade byxor. Klass: Medium. Längd: 7 fot. Nr. 99: —, Reservspön Nr. 48: —.

Nr. 111 Forell

Tvådelat lättspinnspön av bledad tröskla.

Specifikation: 60 cm parallell-

händtag av kork. Unvrensadull-
fästa. Klasser: Light, Medium
och Heavy. Längd: Heavy 1 1/4
fet, övriga 7 fet. Kr. 54: —, Be-
servlopp Kr. 25: —.

Nr. 110 Torso

En nyl. tvådelat lättspinnspön
av spitzarna. Byggt för 10—28
gram beten.

Specifikation: 60 cm parallell-

händtag av kork. Nylonbindning-
ar. Längd: 4 fet. Kr. 58: —, Be-
servlopp Kr. 25: —.
Dessutom finns Nr. 1017 Minnow
Kasta Kr. 25: — och Nr. 18 Hän-
ör Kr. 80: —.

KLASSBETECKNINGAR FÖR ARJON LÄTTSPINNSPÖN

Klass	Lämplig betenvikt
Light	3—12 g.
Medium	10—48 g.
Heavy	tyngre beten

En amerikansk röst i glasspödebatten.

«Glasspöna är de hittills bästa spöna av konst-
material. Spitzarspöna är alljämt de enda
spöna av levande material.»

och givetvis lätta beten

Servera någon fisker liden mussh. Vi föreslår de här,

Nr. 205 Gold



En säkres- och laxfångstspinnare med antikvitetens och smidd-
roverande sked. Ett säkert och
tillförlitligt drag i alla vatten.
Längd 10 cm. Vikt: 10 g. Färg:
G, S och R. Kr. 2-20.

Nr. 206 Nessdraget



Ett charmant följdrag med
lagn och armik rorslas. Vikt: 12
g. Färg: SSS, GSS. Kr. 2-20.

Designter är Nr. 211 Broddy Kr.
1-22, Nr. 215 Sövsag Kr. 1-15
samt Nr. 208 Little Pike Kr.
3:-- ypperligt Hittapinnarna.



50 År gamla bi-
lar som man
med stålspinnare. Guld-
färgad 6.7 2y
och de färgen på
Bogen 2y 12 g.
och med Mianse
Light-2y.

Flugfiske är lättare än man tror



Från lättspinn till flugfiske är steget inte långt. Har man väl en gång upptäckt den tjustring det ligger i att fiska med lätt beten, kommer man osökt in på fiske med fluga — sedan länge kanske oräkligt nog anses som en svår konst och en dyr hobby endast förunnad några få. Ingenting är så osant som detta. Det är inte svårt att lära sig behärska ett flugspö, och det är heller inga överkomliga summor som en bra sådan utrustning kostar. Nej, svårigheten ligger i att välja den rätta flugan för olika väderleksförhållanden och för olika vatten, men härvidlag måste man pröva sig fram. Men det är just där som en stor del av tjustringen ligger. Förutom det att man, speciellt vid torrflugfiske, ser vad som händer. En sugande fiskman — en xirvad — och flugan är

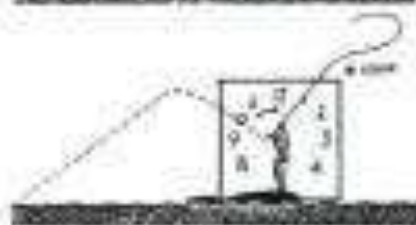
borta. Svaret — just detta psykologiska ögonblick, att kunna kroka fisken. Den efterföljande striden då det gäller att bitenabbot parera fiskens oberäkneliga kast och kramsprång — sekunder och minuter av andlös spänning, då fisken tar initiativet och fiskaren får uppbjuda hela sin skicklighet för att med dessa veta don landsa en stridbar krabot — är något som man ständigt singlar efter om man en gång har upplevt det.




Så här enkelt är det:



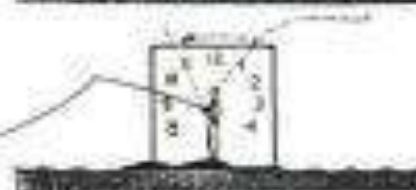
1 Drog ut 3 & 4 meter lina från rullen. Löst apölet till kl. 10 på att lina stöddes.



2 Ta sedan upp lina i luftens genom att snabbt föra apölet från kl. 10 till 1. Lätt underrätt och handföden arbetas snabbt.



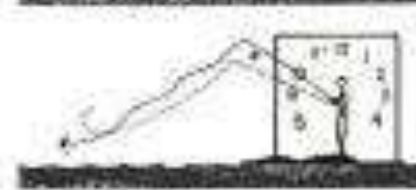
3 Gör ett kort apöbåll så att lina hävar att sträcka ut sig nästan helt, besöks Kr.



4 Nu är det dags att kasta lina framåt. För apölet framåt, med en tillfälligt hastighet, som inte skiljer sig från skada vid 9.30. Sätt in det egentliga kastet mellan kl. 1-11 och låt sedan apölet med en uträknad rörelse sjunka till kl. 9.30.



5 Nu glider lina ut i luften och då passerar Ni på att skjuta lina som det heter, genom att släppa någon hastighet, snabbt till efter och tillslagen, som Ni bara tiller tiller i luften. Skar. Lättast hållet i väntar hand och veder kontroll, som å bilden till. Spölet skall pendla fram och tillbaka, till Ni får ut så lång lina i luften som för tillfället är lämpligt för att långa flugan till en viss plats på väntet. Där en lina väntar sig.



6 Öva först på en principen och applicera en ca 1.5 meter lång danyfots på fluglina. Detta för att undvika att lina tar skada vid n. n. apöbållars, som ligger snabbare vid kastet och undvika. Genom snabbrotation överst är Ni är ganska snart att behålla apölet och lina och det dröjer inte länge återåt Ni kan ge Kr på svårare kast i den stora lina skolan. Lycka till! Ni kommer att få övning!

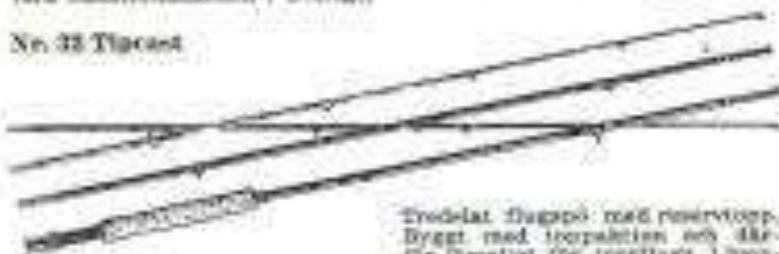
... om man har de rätta grejorna

Spöet gör hela fisket

Framför allt i Sjöfiske är spöet av allra största betydelse. Det måste kunna följa ens intentioner på ett smidigt och enkelt sätt. Det skall ligga väl i handen och det måste vara perfekt utbalanserat. Och så en viktig sak — spöet och linan måste passa för varandra, w. a. o. linan måste ha lämplig vikt för spöet för att detta skall brytas till sin följa rätt.

Här presenterar vi några spöa, som är speciellt utpånade efter våra fiskeriförhållanden i Sverige.

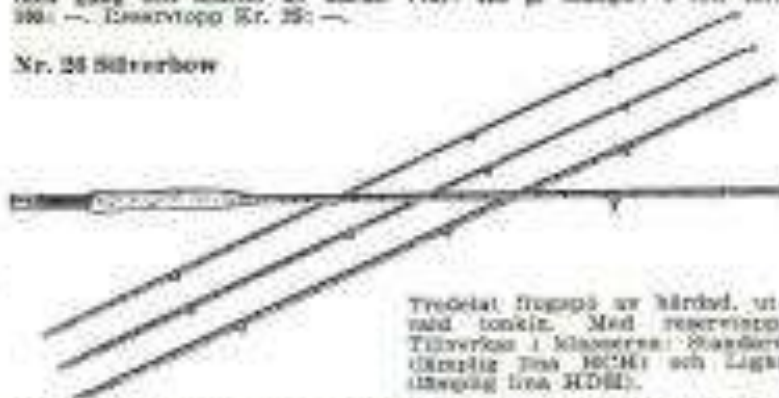
Nr. 22 Tjörast



Tjörast spö med reservtopp. Byggt med topptakten och äkta för lämpligt för torrlags. Längd: 9 fot. Vikt: 185 g.

Spöfästelse: 18 cm långt korkhandtag. Skruvrullfäste av bakelit med gäng och mutter av dural. Vikt: 185 g. Längd: 9 fot. Kr. 200.—. Reservtopp Kr. 25.—.

Nr. 23 Silverbow



Silverbow spö av härdat utvald tonk. Med reservtopp. Tillverkad i klasserna: Standard (längd 9 fot) och Light (längd 5 1/2 och 6 fot). Vikt: 170 g. Längd: 9 fot. Kr. 180.—. Reservtopp Kr. 25.—.

Spöfästelse: 22 cm långt korkhandtag. Skruvrullfäste av bakelit med gäng och mutter av dural. Vikt: 170 g. Längd: 9 fot. Kr. 180.—. Reservtopp Kr. 25.—.


Nr. 33 Superb



Tredelat flugspö av härdad ton-
ka. Ytteraktion. Längd: 300
HGH. En sträckt spö för fluga
och även för taving, nordisk
fluggläsa.

Specifikation: 27 cm långt korkhandtag. Lövtrikteröfthets. Vikt:
ca 185 g. Längd: 3 fot. Kr. 100:—, Baserstopp Nr. 40:—.

Nr. 34 Streamfly



Tredelat flugspö av härdad ton-
ka. Fluga i två klasser: Stan-
dard (längd 300 HGH) och
Light (längd 200 HGH).

Specifikation: 20 cm långt korkhandtag. Skovvridnings av slöserad
dural. Vikt: 9 fot. Light — ca 70 g, Standard 3 och 3 1/2
fot. Light 3 1/2 och 3 fot. Kr. 60:—, Baserstopp Kr. 10:—.
Nr. 10/1 sträckt som vanligt med två toppar. Kr. 70:—.

Nr. 35 Tunnle



En nyckel i flugspö. Spöet är
byggt med tanken på att användas
särskilt som utflyggs skull korras
användas. Aktionen är därför den
mer långsamma för praktiskt fluga.

Specifikation: Tredelat spöspö med korkhandtag och skov-
vridnings. Klass: Standard (längd 300 HGH eller även 20). Längd:
3 1/2 fot. Vikt: ca 175 g. Kr. 40:—, Baserstopp Kr. 10:50.

De mest användbara av följande flugspön:

Nr. 128 Black Midge. Kr. 50:— Nr. 129 The Master. Kr. 55:—
Nr. 28 Black Gnat. " 100:— Nr. 31 Black Zulu. " 140:—
Nr. 29 Abyss. " 125:— Nr. 129 Streamfly. " 60:—
Nr. 25 Tunnle. " 80:—

En trefflig spö kan alltid användas för vilken — men ett ty-
piskt vattflugspö är inte alltid lika lämpligt för vattfluga.

Det första svenskbyggda flugspöet av glasrör . . .



Nr. 900 Samman

En särskilt mjuk och behaglig
spö för praktiskt flugfiske.

Specifikation: 3-delat aluminium-
fäns av ny praktisk konstruk-

tion, korkhandtag, utömrade
byxor, Längd 8 1/2 fot. Vikt 180
g. Lämplig lina HUR eller HCR.
Pr. 119:—.



och så givervis de rätta flugorna.

I marktraden finns ett otal olika truger, varför det många gånger
kan vara svårt att välja ut ett lämpligt allroundalternativ.

Här är några stycken som är populära:

Silver Doctor, Professor, Jock Scot, Royal Character, Doctor,
March Brown, March Brown Silver, Dams, Greenwell's Glory,
Alexandra, Hardy's Favorite, Mallard Charret and Blue, Co-
rsetarna Bläck och en givervis Rula-flugorna.



Våt- eller torrfluga?



Vilken fluga skall jag välja? Några absoluta tips om vilken fluga, som fiskar bäst vid det eller det tillfället går inte att ge. Men studera naturen omkring Er. Se efter vilka insekter som är i farten och välj en fluga som så mycket som möjligt liknar dem. Både vilken fluga (så uppbyggare och färg). På så vis märker Ni snart vilken fluga som just då är populär. När Ni väl fått första fisken, tag er den och undersök utseendet på den. Det kan ge många värdefulla tips om fiskens smak just då.

Våtfluga



När fisken går djupa och inte vill stiga upp till ytan är våtflugan lämplig. Den speglar nämligen och liknar en död insekt på väg mot botten. Damar då flugans färg och rörelser — d. v. s. om fisken får en förställning om att här kommer en godbit å la dagens matoddel angående, så dröjer det inte länge förrän man får känna de tyngsamma ryckena. Då gäller det att göra motdraget snabbt och sedan beror det på Er själv om den om en grund skall sträcka i läven.

Om turan är god, kan man faktiskt få double, d. v. s. fisk på både ändflugan och uppbyggaren. Men vi kommer överens om en sak, att inte fluga mer fisk än vad man själv kan konsumera. Allt öfverflöd kastas och kagglade förörens.

Torrfluga

Bäst vid solnedgången, då myggor, vändor och andra flygflytt parasiterar över vattenytan och fisken börjar vaka, är det en god fröjd att fiska med torrfluga, om man lyckats hitta ut vilken fluga man skall bjuda. Torrflugan flyter nämligen inna inprägnen den då och då med en impresseringsvågor och efterliknar en mygga eller stända, som darrar ner på vattenytan. Då gäller det att förflyta bästa prick i vakringarna. Det brukar inte dröja länge förrän man ser en sagande fiskare som pappar i sig fiskeribarna. Innan fisken upptäcker beträckret, måste man lyckligt krocka den genom ett mottryck.



ARJON GLASFIBERSPÖN

Hur glas blir spö

När man talar om giss, har man alltid bildats av att det gäller en ank, som lön går sönder. Men ett tekniskt och vetenskapligt experiment har kunnat värda på detta begrepp bekräftas de förbyggda glasfiber-spön, av märket ARJON LAMIN, som nu levereras på marknaden. Här i landet var Arjon först med tillverkning av vävbara glas-spön. Vad som möjliggör användningen av detta material till vedtak, som är utantill för stora pårestningar är givetvis, att glasen har kunnat bearbetas med glas.

Man kan säga, att det är ett resultat av många års forskning i glasfiber, som i tillägg byggt upp en ryggrad. Dessa glasfiber framställs genom att råglasen redoviseras och bearbetas till glasfiber, av vilka glasfibrerna görs. En enda tråd innehåller



1:8 1.000 fibrer och att glas-spön en 1/3 millimeter. Tråden vävs i skottet och det tyg, som användas i ARJON's spön, är speciellt vävt för sitt ändamål. Vävet spöändas därefter på en temperad källa och genom speciell bearbetning och härdning åstadkommes ett väv, som är mycket lätt och -- i förhållande till sin vikt -- mycket starkt.

Umsärande för ett Arjon-besöks är dess stora vikt, överlägsna styrka och stora elasticitet. Det är saltvatten, ånga och stötar och påverkas ej av fukt, värme eller kyla.

Dessa Arjon lamin-spön finns nu i marknaden

Nr. 780 Rissan



Tvådelat spinnspå av glasfiber-rör. Två klasser: Medium och Heavy. Ett perfekt avbalanserat spå.

Specifikation: Färdigt handtag av lättmetall med skrovrullfäste. Dubbelts hokhandtag. Längd: 5 och 5 1/2 fot. Kr. 75:—, Reservtopp Kr. 20:—


Nr. 791 Anjan



Tvådelat spinnspå av glasfiber-rör. Medium.

Specifikation: Färdigt, färgat handtag av lättmetall med skrovrullfäste. Dubbelts hokhandtag. Längd: 5 1/2 fot. Kr. 20:—, Reservtopp Kr. 24:—

Nr. 800 Laisan



Tvådelat lättspinnspå av glasfiber-rör. Klass: Medium.

Specifikation: Korkhandtag med tvärrullfäste av dural. Fosforiska, rostfria lysare. Längd: 7 fot. Kr. 200:—
Dessutom finns Nr. 800 i vävstålspå Kr. 75:— samt Nr. 2800 Arjon lamin lättspinnspå med skrovrullfäste Kr. 200:—

Nr 801 Lättspinnspå

rikigt valdars utlöser för Nr. 800. 6 1/2 fot. Kr. 75:—

Massiva spön

Nr. 401 Strong



Massiv, tvådelat glasspå med topp och underdel i samma längd.

Specifikation: Färdigt handtag. Längd: 5 fot. Kr. 42:—

Nr. 400 Solid

Massiv glasspå.

Specifikation: Handtag av rök metall med skrovrullfäste. Längd: 4 1/2 fot. Kr. 35:—



Glasvas
Färgat och utslaget med
och bearbetat till...



... **Glasflöror**
av vilka träden göres.
En enda tred innehåller
ca 1,500 flöror och
ett glasplåt ca 500,000.



Glasflöror
Träden vävas i vävstol
och det tyg, som an-
vändes i våra spå, är
speciellt till för att
bilda det.



Glasflöror
Vävas lindas upp på
en taperad kärna och
genom en speciell be-
arbetsning och Nörd-
ning fastställas ett
rör, som är mycket slit
och mycket starkt.

Så finns det också
en hel del andra fiskepyttlar,
som är oombärliga

Nr. 77 Laxöringshäv



Hörsillbar under-
lagshäv för anö-
tiska. Ny, praktisk
konstruktion, som
gör att den har liten
plåt i packningen.

Diag: 40 cm, diam. 28 cm. Kr. 12:—

Nr. 79 Kombi kombi-
nerad understagshäv
med huggkrok

Är till en genialisk lös-
ning på kombinationen
huggkrok och häv. För
crov fisk behövs man
huggkrok och för tillägg
fiskar. Kr. 28:—



Nr. 155 Reparationsbox

för spinn- och flögspinn.
Innehåller 1 tub smör-
kande lack, 1 rulle spinn-
lin, 1 paket spömsnit samt 1
st. reservringar. Kr. 7:50



Nr. 60 Kastafs

med Arjon-hake, Rustfri stålwire med bakände och hake av mässing. Längd: 6, 9 och 12 tom. Kr. 8: 35.

Nr. 61 Kastafs av nylon

Kr. 8: 20

**Nr. 83 Spöring**

Kr. 1: 40

Nr. 84 Spöring

+ 1: 50

Nr. 87/1 Toppögla

+ 1: 70

Nr. 88/1 Toppögla

+ 1: 80

Deasuton fiske:**Nr. 72 Underkastafv**

Kr. 20: —

Nr. 150 Spöorment

+ 1: —

Nr. 151 Spöorment

+ 1: 70

Nr. 152 Spösnike (nustaförpackning)

+ 1: 50

Nr. 153 Spösnike på tråulle

+ 1: —

Nr. 54 Arjon skak-hastakar

+ 8: 25

Nr. 80 Spöring av härsmetall

+ 5: —

Nr. 81 Toppögla av härsmetall

+ 1: 50

Revsvaldar

till natur spår fiske i alla välresterade affärer

Pimpelspön:**Nr. 22 Pimpelspö**

i en del av spörens. Korkhandtag med aluminiumrallhållare. Man kan använda den varliga spönsidlan, när man fiskar. Längd: 47 cm. Kr. 7: 00.

**Nr. 41 Mät- och pimpelspö**

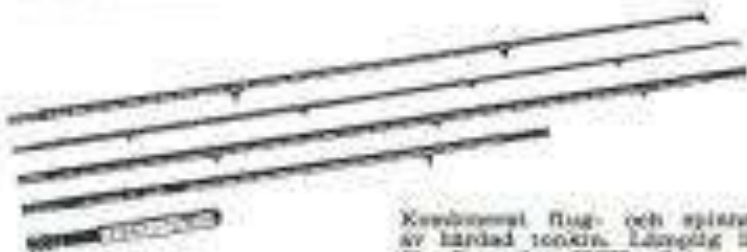
av spörens. 2-delat. Dubbel kockhandtag. Störet med revsvalde, som gesens en friktionanordning kan bromsas eller frikopplas. Då railen är frikopplad, kan längre beten med fördel kastas ut. För fiske året runt. Längd: 73 cm. Kr. 37: 00. Deasuton fiske nr. 80 Mät- och pimpelspö. Kr. 16: 50.

Nr. 207 Arjon-blänket

Det pimpelspö till alla vatten och vatten. Värde och attraktivt. Vikt: 12 g. Längd: 25 mm. Färg: 1, 2, 3, 4, 5, 6, 7, 8, 9, 10, 11, 12, 13, 14, 15, 16, 17, 18, 19, 20, 21, 22, 23, 24, 25, 26, 27, 28, 29, 30, 31, 32, 33, 34, 35, 36, 37, 38, 39, 40, 41, 42, 43, 44, 45, 46, 47, 48, 49, 50, 51, 52, 53, 54, 55, 56, 57, 58, 59, 60, 61, 62, 63, 64, 65, 66, 67, 68, 69, 70, 71, 72, 73, 74, 75, 76, 77, 78, 79, 80, 81, 82, 83, 84, 85, 86, 87, 88, 89, 90, 91, 92, 93, 94, 95, 96, 97, 98, 99, 100. 1 plastsk. Kr. 5: 25.

Specialspön

Nr. 27 Universal



Kevlarbaserat flag- och spinnspön
av härdat tonvris. Långvägig lina
för flagspödet BICIL. Spinnspödet
utmärkt för beten upp till 35 g.

Specifikation: Vändbar handtagdel. Skruvrullfäste och kockhand-
tag. Fibrerörta, spötsade och skallerade nylon. Flaggspöet: Vikt
ca 235 g. Längd: 9 fot. Spinnspöet: Vikt ca 202 g. Längd: 8 1/2
fot. Kr. 129:—
Reservtopp till spinnspöet » 27:—
Reservtopp till flaggspöet » 27:—

Tvåhandsspön och laxspön

För Elm, Mörrum, Åskäraby och annerstaden, där det finns tunga
strömmar laxar, behövs det kraftiga men smidiga don. En nordlig
laxhane är stark och ett mindre labanotiv.

Nr. 4 South Coast



Tvådelat spötkonspö för sur-
casting och grov fisk. Utmärkt
skön.

Specifikation: 55 cm. Lånet kockhandtag. Univeralsvulffäste av
lusal. Nylon-brostripar. Vikt: 308 g. Längd: 3 fot. Kr. 96:—
Reservtopp » 49:—

Nr. 18 Mörren



Tvådelig, tehandelsmärke, av
hårdad stål. Ansatt 500 beten
18-60 g. Längigt för såväl sö-
tt som saltvattenfiske.

Specifikation: Dubbe korchandtag 27 cm, längre korchandtag 12
cm. Rodbutt av gummi. Skruvskifvete av bakelit med öfverromade
metallöfalar. Skarvhylsorna är dubbelöfalar och rostfria. Vikt:
7 1/2 fot = 230 g. Längd: 7, 7 1/2 och 9 fot. Kr. 500.-
Rasertopp » 45.-

Nr. 21 Salar Extra



Dubbelbyggt (se illustration!)
av hårdad, utvård stål, tredel-
lat med två toppar. Länglig li-
na 30-65 gram (40 pÅk.).

Specifikation: Korchandtag 15 cm. Skarvhylsor dubbelöfalaraktiga,
stillsade och sniderade. Första ring och toppögla av gummi, mellan-
liggande snike-ringar av rostfritt stål. Varje topp i skyddshylsa.
Vikt: 2 x 400 g. Längd: 12 och 14 fot. Kr. 315.-
Rasertopp » 40.-

Deponera fiska: Nr. 218 Mörrens Special
Nr. 125 Reflex Kr. 45.- » 140.-
Nr. 1392 Dio med » 24 KCM Special . . . » 275.-
gummibutt » 30.- Nr. 22 Ing Frost . . . » 175.-
Nr. 112 Mörrens Special . . . » 185.- Nr. 20 Salar » 245.-

Spöfodral

Nr. 73 Spöfodral



av roststål, svängigt lackerat
i brun färg. Botten och lock av
hårdsladdad lidenhylsa. Regler-
bar korrén av extra prima liden.
Inv. diam. 98 mm. Längd: 100 cm.
Kr. 45.-

*Spöfodral och toppbyggt av ideal tyg som lättställt
finns till alla våra spön i sålroterade affärer*

Bygg själv

Hobby



Nr. 169 Arjos Byggsats

Den hobbybiten kan själv bygga ett spinspö. Arjos Byggsats — är i sitt slag för Sverige — innehåller alla delar, erforderligt material och fullständig arbetsbeskrivning. — Fördelaktigt blir ett utmärkt redskap spinspö. Kr. 20:—

Vi packar ränslan för fisketur



När man packar sin ränsel för en längre fisketur bör man hålla historien om bonden och hästen i minnet — »Orkar du med det så orkar du det». I regel blir det så att man släpar med sig nådelos för mycket och varje gram i packningen får en viss benägenhet att öka i vikt i proportion till den tillryggalagda vägen. Tag emellan med det allra nödvändigaste. Vällj och vraka! Men det här bör Ni absolut ha med:

Kläder:

Ett extra byte med underplagg. Har man blivit svettig av marchen, skall man omedelbart byta, då man kommer fram till fiskoplats-

sen. Ett uppfrysande dopp — fram med handduken och så på med torra kläder. Sen är man rustad att ta ett näppatag med fiskarna.

Ett ombyte av strumpor och raggor. Har man plumsat ner sig och blivit plaskvett om fötterna, så föreskr det hela nöjet.

Tag med en extra olje. Det kan bli kallt och speciellt i fjällvärlden kan det bli så snällt.

Tag gärna med en extra skjorta i reserv.

Utåtpå har Ni givetvis en vindtät men lätt jacka, som låter kroppen andas. För tillfälle däremot är skinnjackan ett ypperligt plagg.

På huvudet har man en fiskerhatt med stora brillen. När det regnar, slipper Ni få allt regnvatten ner på halsen. Apropå regn. Glöm inte oljestället. Det finns praktiska amerikanska sådana att köpa för en billig penning. De är inte vackra men oändligt sköna och framför allt låta.

Mat och hushåll:

Nu för tiden finns det så behändiga konserver — soppor i form av «chokladkakor» eller i små påsar, vakuumsökade grönsaker, buljongtärningar och torr mjölk — varför matfrågan inte bereder några större svårigheter. Förresten, man skall ju ut på fiske och då bör man väl på den punkten vara självförsörjande. Men glöm för all del inte att ta med salt.

Ja, så bör man ta med sig en ask smör, en påse socker, hårt eller mjukt bröd, en påse kaffe eller te och en kartong russin. Drivssockret i russina hjälper till att hålla konditionen vid liv.

Matvarorna förpackar man lämpligen i påsar av genomskinlig plast, som måste vara smak- och luktfria. Då skyddar man dem mot väta. (Tala väl med frugan eller fåstämbe, så hjälper hon

Er säkert att av sådana påsar.)

Av hushåll behöver man egentligen endast en aluminiumkastrull av sportmodell, ett matbestick, en mugg och en djup plasttallrik.

ibland kan det vara svårt att göra upp eid (var för örigt noggrant med att innan Ni går vidare släcka lägerelden med riklig vattenbegytnings), då är ett Metakök idealiskt. Det väger inte mycket, och ett par tabletter brukar räcka till för att koka kaffe. Kom ihåg att ha ett par askar tändsticker i reserv och inslagna i plast som skydd mot regn och väta.

Övriga prylar

Karta och kompass, om man skall ströva i okänd terräng. Toalettgrejor.

Husapocok med förhandsartiklar (gärna en ask Alby! ed. dyl.) Näl och tråd, om Ni skulle behöva laga något.

En stump snöre. Det duger till mycket.

En liten rulle mjuk, fin ståltråd. Bra att ha om man vill göra t. ex. ett provisoriskt habeter.

Och så givetvis universälverktyget — en väl slipad stidkniv.

Och göm för all del inte fiskeutrustningen. Där är en detalj, som nog förtjänar en påpekande. Ha alltid med Er en liten avtotsartång. Den är oundgänglig för många småmål, men framför allt om man skjtv skulle råka fastna på kroken. Om uturen har varit framme och man fått en krok i exempelvis ett finger och hullingen trängt in i köttet, så klarar man

det enklast genom att försiktigt pressa ut hullingen. Där-
 efter kröpsar man av den och drar tillbaka den hullingslösa kroken genom såret. Jodda på sedan.

Givetvis tar man därutöver med sig vad man anser vara oundgängligt för tryvseln, men kom — som förut sagts — ihåg att varje gram vägar tungt på långmarsch.

Så lagar vi till den egenhändigt fångade fisken

Det här gör inte anspråk på att vara en utförlig »Fritidsfiskarens kokbok» utan det är några bra recept på hur man på ett enkelt vis och med enkla medel kan reds till en lukullisk måltid, när man befinner sig på fisketur.

Rensa fisken och torka ur den med en bit hushållspapper. Se till att blodranden vid ryggraden blir borttagen. Strö litet salt inuti och utanpå och lägg fisken på halstret, som därefter hälls strax ovanför lögereidens glöd. När fisken blivit vackert gulbrun och ryggenan lossnar, om man drar lit i den, är fisken färdig. Ljustligt gott med källkiart vatten som måltidsdryck.



*Halstråd
 fisk
 à la sildmark*

Har man inte tillgång till stältråd så att man kan göra ett halster, så kan man klara sig ypperligt genom att trö upp fisken på en pinne, som man sätter nära eiden. Större fiskar spänner man ut med ett par tvärpennar. Fisken göres i ordning som förut nämnts.

Gör i ordning ett halster av en grenklyka. Nätverket gör man av stältråden, som ommåldes i utrustningsdetaljerna.

Stekt fisk à la nybyggare



Gör i ordning fisken som förut men salta inte så hårt. Lagg riktigt med smör eller margarin i den beta stekpannan eller på en flat sten, som man gillar upp ovanför eiden. Stek fisken till den blir knaperbrun. Om man använder sig av »stenmetoden», bör man lägga även en flat sten ovanpå. Tryckkokningsmetod på sätt och vis fast i myrket förenklat utförande.

Rokt fisk à la gourmet



Nyrökt fisk — det är sannoligen mat för gudar. Är man mera stationärt knuten till ett flakevatten, bör man inte föresumera att bygga sig en enkel rökkuva för rökning av fisk. Man gräver bara ett grunt dike i en backslutning. Diket täcks sedan med flata stenar och grästuvor, så att man får en

trumma. I nederänden placerar man en ugn, tillverkad av en gammal fyrkantig plåbskå och i övre änden en tunna med upphängningsansordning för fisken samt ett lock (se III.). I ugnen fyrar man på en bra brasa och när den brunnit ut lägger man färdigt smör på glöden och stryper drögen. Efter ett par timmar är fisken färdig. Det känner man om man drar försiktigt i rygglenan och om den lossnar, så är smörningen klar.

Fisken rensas på vanligt vis. Var ytterst noggs med att få bort blodrunden. Där-

på gnides den in med salt (gärna grovt) både in- och utvändigt samt får stå så över natten, innan den hängs in i rökkuven.

Resultatet blir en delikatess, ett uppskattat och välkommet tillskott till smörgåsbudet.

Några praktiska tips

Så här lödar man en spöring



Lägg trådens en ända i riktning mot spöringen och löd på ett par varv så att tråden faller fast.



Vid omkring 3 & 4 varv från lödningens slut, stick in en ögla av en lös tråd.



När alla varv är påtända, stick in trådknuten i Sjalen.



Dra i Sjalen så stiger tråden med och det blir en halfvast och snygg bindning.




Skär av tråden så nära lödningens en ända möjligt och fäst den sedan hela lödningen.

Här är några bra fiskeknutar



En stark och lätt gjord knut, som man kan använda då man krylar fast en säkerhetsboja, bekande eller kryk på linan.



En bra knut då man vill sammanfoga två linor, t. ex. flaglina och garnnet.



Den dubbla blyckknuten för sammansättning av linor är alltid pålitlig.

Fritidsfisket och dess organisationer



Fiskefrämjandet

Var kan man fiska?

För några år sedan startades Fiskefrämjandet. Det är en organisation, som tagit till sin huvuduppgift att försöka skapa större fiskemöjligheter genom att insamla uppgifter över tillåtna fiskevatten. Vi överlämnar ordet till dess ordförande, Hovrättsrådet Gösta Thulin.

„Ja, så litet som fiskerivaren nu är gäller det att utnyttja de möjligheter som finns. Vi i Sverige är lyckligt lottade med så många sjöar, åkergränder och utvandringsdrag. Men det är svårt att veta vart man skall vända sig. Önska tilldelas fiskerättens strandlagarna, och då måste man följa lagens bestämmelser med dem. Man bör också veta vilka fiskeslag som finns i de olika vattenen och man bör välja de fiskelagigare årtiderna. Med några redskap på

rikt plats kan man då fiska med betydligt öret resultat.

Allt fler människor reser för att fiska. Strömlut så när tredje medlemmarna har blivit verkligt. Man vill prova nya vatten, fiskerika eller naturrika. Eller bådadera! Och nog får ett improvisationens har sin charm, men det är en gammal sanning, som också gäller fisket, att förberedd resa blir en mera njande resa.

Fiskefrämjandet har tagit till sin främsta uppgift att insamla de fiskemöjligheter som finns. Redan denna riksdagsberättelse är ett jättelikt programarbete, som har fått stöd från systerorganisationerna, fiskerättslagstiftningarna och turistväsendet. Fiskefrämjandet söker också tilldelas fiskerättslagstiftningarna att i olika länder upptäcka nya vatten för korfbåden. För den som vill vara beredd finns det en rad turistutställningar med ordnade möjligheter till fiska, främst i fjällströmmarna

och vid västkusten. Och det vore väl ha det villråttensvärdigt hos få och lystniska i domänstyrelsenes fritidsfiskevatten i Norrland och Bergslagen. Vill man per bil eller cykel fiska sig frans genom landet, så är många sjöar och vatten till buds som trevliga anhöll.

Över 100 fiskevatten presenteras kort och översiktligt i de båda fiskevattenböckerna »Fiska 1» (fåna redan i handboken) och »Fiska 2» (en moderniserad och utvidgad utveckling med adresser och kartor m. m.). Där finns också fiskerådsgång, fiskerikter och praktiska tips.

Medlem blir man för endast 8 kr. och får då utom medlemsskatten (inbetalnings- och årsavgift) båda

dena fiskevattenböcker. Dessutom vissa rabattfördelar och det goda medvetandet att vara medlem och stödja fritidsfiskets sak. Fiskefrämjandet ser nämligen också som en viktig uppgift att tjäna som opinionsorgan för fritidsfisket mot skadliga ingrepp i vattendragen och mot restriktiva fiskerådsgång, spårffiskeritiner och annat onödigt krångel. (Äldre medlemmar får resa boken för 4 kr. och förnyat år med sitt medlemskap.)

Vänd Er till Fiskefrämjandets lokalområde (fråga Den redaktionshandlare) eller skick in kr. 8:30 på Fiskefrämjandets postgiro nr. 45 07 14, Karlavägen 1, Stockholm Ö.





Amatörfiskarnas Riksförbund

I november 1950 bildades Amatörfiskarnas Riksförbund vars mål och mening är, att vara ett samfälligt organ för alla amatörfiskare och med uppgift att arbeta på ökad drivasel, trevnad och förståelse för fritidsfiskarnas problem.

Till förbundet är anslutna öppna lokalföreningar över hela landet. Med öppna lokal-föreningar menas klubbar och fiskevårdsföreningar, vars medlemsantal ej är be-

gränsat. Amatörfiskarnas Riksförbund arbetar således på bred bas med ett mål att kunna tjäna alla som över-turvadtaget har något slag av flaska som hobby.

Förbundet ger även ut en egen tidning, »Amatörfiske-Nytt», som utkommer med 6 nummer per år och kostar kr. 3.—

Ordförande i Amatörfiskar-nas Riksförbund är Kapten Curt Lindhø, Hamngatan 6 B, Linköping.



Sveriges Sportfiskares Riksförbund

Till Sportfiskarnas Riksförbund är anslutna föreningar, som bedriver sportfiske enligt sportfiskebalkens regler. Förbundet utger en egen tidning, »Sportfiskaren», som

utkommer med 12 nummer per år och kostar kr. 12.—

Ordförande är översten Greve C. M. Björnstjerna, Ålmare-Stället, Postadress: Stället.

ARJONTÄVLINGEN

om de största fiskarna

I år kan NI vara med i ARJON:s inre fiskeävling. Det gäller att fånga största fisken med Arjonspön inom följande klasser, således:

- Sörsta fisk på Arjon spinnspö
- Största fisk på Arjon lättspinnspö
- Sörsta fisk på Arjon flugspö
- Största fisk på Arjon bete.

Följande priser väntar respektive segrare.

Spinnspöklassen:

Komplett utrustning bestående av spinnspö »Splendid», Arjons Championrulle, nylonlina och betessortiment.

Lättspönklassen:

Komplett utrustning bestående av lättspinnspö »Forell», Triplex haspelrulle, nylonlina och betessortiment.

Flugklassen:

Komplett utrustning bestående av flugspö »Tip-Cast», flugrulle och fluglina.

Betesklassen:

Komplett utrustning bestående av spinnspö av rörglas »Anjan», Arjons Championrulle, nylonlina och betessortiment.

Uppgifter om fiskens vikt, längd och fångstplats och redskap intygade av två trovärdiga personer samt foto och fjällprov skall insändas till »Fisketävlingen» AB Arjon. Måning före den 1.10.1953. Resultatet av tävlingen kommer att publiceras genom annonser i Amatörfiske-Nytt och Sportfiskaren.

AB Arjon förbehåller sig rätt att använda insända fotografier i sina egna trycksaker och reklam.



22,2 kg vögru sem
hér prófgráðinn,
sem fyllt með ríf
Arjon-pó nr 16.

afkastur er ást þó
Arjon ískæmmer.
Eg heita þeg höfðil
bragts, skrivar á.
Arjonan sem er
ískæmmer-átt ást-
aa átt.





beställs i denna katalog för andra ställen eller utländskt försäljningsställe
AB ARJON

AB Svenska Trävarusfabriken, Helsingfors